



PERFIL DE DATOS

2023-2024



NÚMERO DE ESCUELAS CATÓLICAS

- 90** Escuelas Católicas Arquidiocesanas
- 52** Escuelas Primarias Arquidiocesanas (PreK/K-8)
- 7** Centros Arquidiocesanos de Aprendizaje Temprano
- 2** Escuelas Secundarias Arquidiocesanas
- 13** Escuelas Primarias Independientes (PreK/K-8)
- 16** Escuelas Secundarias Católicas Independientes

INSCRIPCIÓN GENERAL

- 26,255** Total de estudiantes matriculados en Escuelas Católicas Arquidiocesanas
- 87.56%** Tasa de retención en Escuelas Primarias Arquidiocesanas
- 71%** Estudiantes de 8.º grado matriculados en Escuelas Secundarias Católicas



RESUMEN GENERAL DE INSCRIPCIONES POR RAZA

- 62%** Católicos **38%** No Católicos **16%** Hispanos **84%** No Hispanos
- 4%** Asiáticos **27%** Afroamericanos **48%** Blancos **20%** 2 o más razas
- 92%** Personal laico **8%** Personal no laico **3,557** Personal tiempo completo

NÚMEROS EN ASISTENCIA EN COSTOS DE MATRÍCULA

- 2,494** Estudiantes de Primaria reciben asistencia en costos para la matrícula arquidiocesana
- \$1,022** Es la cantidad promedio otorgada para la Escuela Primaria
- 1,171** Estudiantes de Secundaria reciben asistencia en costos para la matrícula arquidiocesana
- \$882** Es el monto promedio adjudicado para la Escuela Secundaria
- \$4.7M** Es el total otorgado en ayudas para la matrícula arquidiocesana durante el año escolar 2023-2024



ESTUDIANTES FINANCIADOS

622 Estudiantes en Maryland (BOOST) **1,162** Estudiantes en DC (OSP)

AHORRO PÚBLICO POR ESTADO

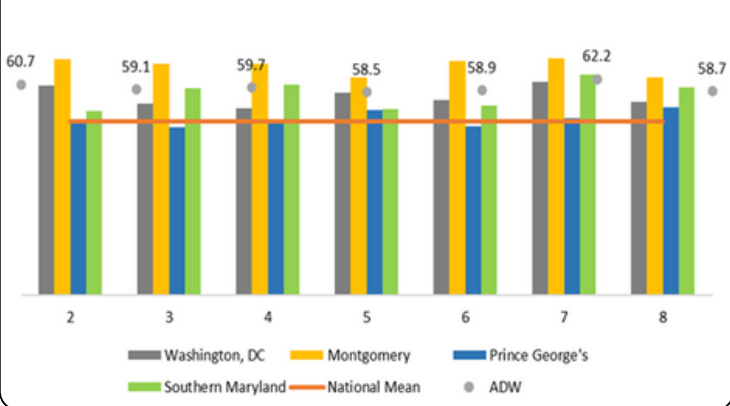
\$306,328,189 en Maryland **\$131,514,390** en el Distrito de Columbia

FUENTE PÚBLICA DE LOS FONDOS PARA LA FINANCIACIÓN

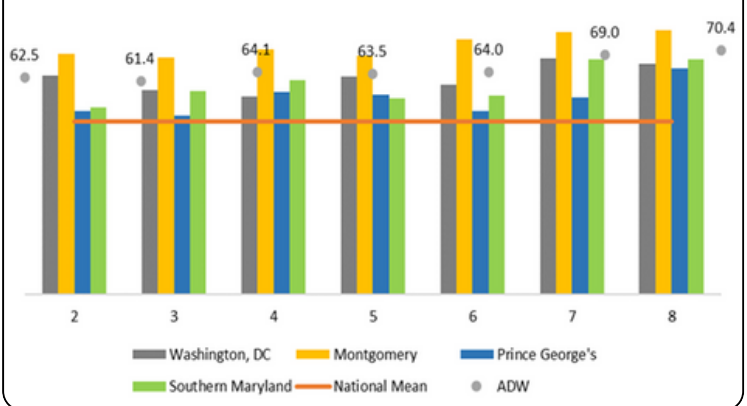
\$1,960,536 MD BOOST **\$13,847,218** DC OSP
\$2,661,899 Title I, Title II, and Title III

RENDIMIENTO REGIONAL - NWEA MAP PRIMAVERA 2023

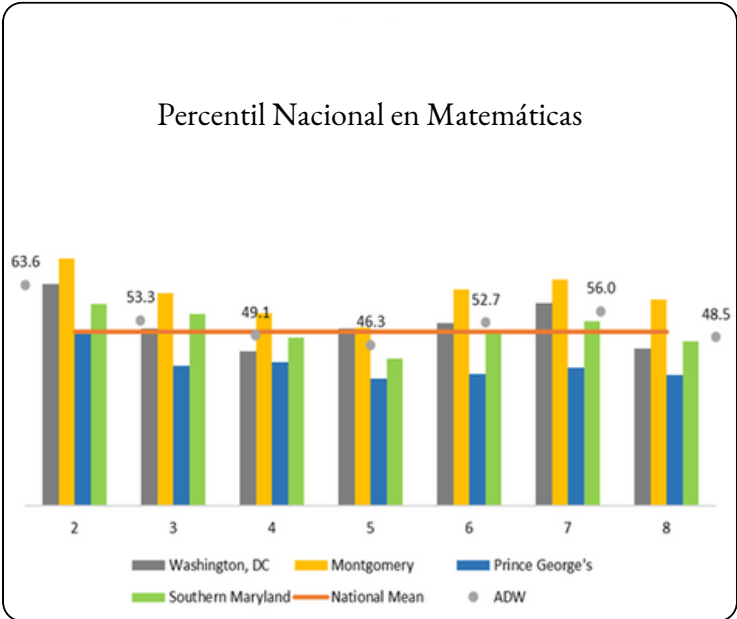
Percentil Nacional en Lectura



Percentil Nacional en Artes del Lenguaje



Percentil Nacional en Matemáticas



PERFIL DE DATOS

2023-2024