



PERFIL DE DATOS

2022 - 2023



ESCUELAS CATÓLICAS EN NÚMEROS

90

Escuelas Católicas Arquidiocesanas

52

Escuelas Primarias Arquidiocesanas (PreK/K-8)

7

Centros Arquidiocesanos de Aprendizaje Temprano

2


Escuelas Secundarias Arquidiocesanas

13

Escuelas Primarias Independientes (PreK/K-8)

16

Escuelas Secundarias Católicas Independientes



INSCRIPCIÓN GENERAL

26,067

Matrículas en total en las Escuelas Católicas Arquidiocesanas

906 (or 69%)

Estudiantes de 8.º grado se matricularon en una Escuela Secundaria Católica

85.89%

Tasa de retención en las Escuelas Primarias Arquidiocesanas

STAFF BY THE NUMBERS

2,726

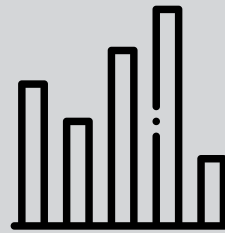
De profesionales de Tiempo Completo

98%

De personal laico

2%

De personal religioso



RESUMEN GENERAL DE INSCRIPCIONES POR RAZA

4%

Asiático

27%

Afroamericano

51%

Blanco

17%

2 o más razas

CATÓLICO & NO CATÓLICO

64%

Católicos

36%

No Católicos


HISPANO & NO HISPANO

16%

Hispanos

84%

No Hispanos



AYUDA PARA LA MATRÍCULA EN NÚMEROS

5,548

Estudiantes de Primaria reciben ayuda para la matrícula arquidiocesana

\$874

Es la cantidad promedio otorgada para la Escuela Primaria

3,374

Estudiantes de Secundaria reciben asistencia de matrícula arquidiocesana

\$759

Es el monto promedio de adjudicación para la Escuela Secundaria

\$4.5M

Total de ayuda para la matrícula arquidiocesana 2022-2023



AHORRO PÚBLICO POR ESTADO

\$308,672,882

in Maryland

\$136,183,668

in the District of Columbia

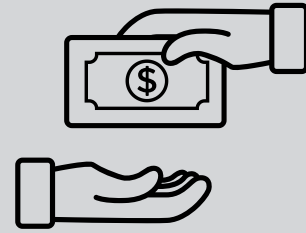
ESTUDIANTES FINANCIADOS

506

Maryland BOOST Students

1,183

DC OSP Students



FUENTE PÚBLICA DE LOS FONDOS PARA LA FINANCIACIÓN

\$1,569,756

MD Broadening Options + Opportunities for Students Today (BOOST)

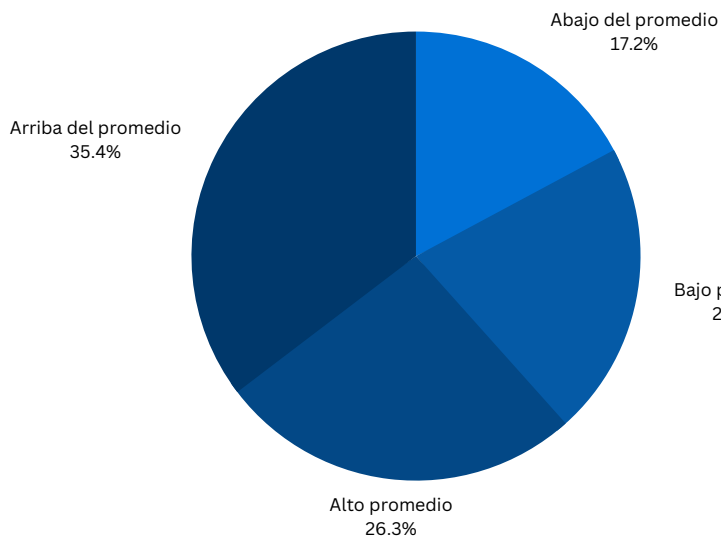
\$12,280,478

DC Opportunity Scholarship Program (OSP)

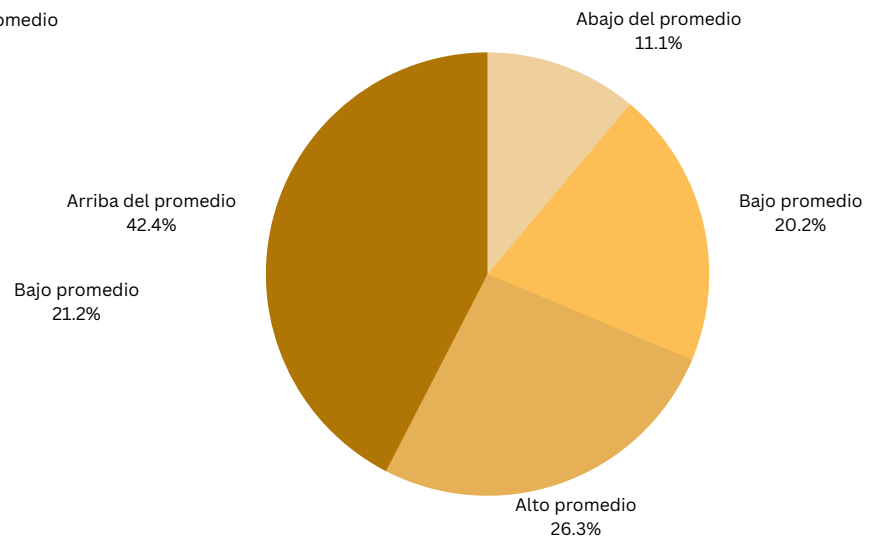
\$2,691,241

Title I, Title II, and Title III

RESULTADOS DE LAS PRUEBAS DE RENDIMIENTO SCANTRON 2022-2023 RENDIMIENTO ESTUDIANTIL POR CUARTIL (GRADOS 2-8)



MATEMÁTICAS



LECTURA